



Innehåll

Välkommen till en värld av bänkskivor

- ett hantverk i vår fabrik	4
Hjärta, hjärna och varsamma händer	5
Materialval	6
Laminat	7
Kompaktlaminat	18
Stänkpanel	22
Massivträ	34
EASY	42
Att byta bänkskiva - steg för steg	46
Diskhoar & blandare	52
Känsla & färg	60
Bänkskivor i privat och offentlig miljö	66

Välkommen till en värld av bänkskivor - ett hantverk i vår fabrik

Varje bänkskiva är ett uttryck för vår hängivenhet till det vackra, det praktiska och det tidlösa – ett äkta hantverk med strävan efter perfektion. Det är i varje noggrant handslipat hörn och varje omsorgsfullt valt material som vi finner själva essensen av vårt engagemang för att skapa inte bara funktionella, utan också konstnärliga och varaktiga mästerverk. Där varje yta bär på spåren av vår passion, blir varje bänkskiva inte bara en produkt utan en berättelse om dedikation, skaparkraft och en strävan efter att föra fram det extraordinära i varje detalj.





Hjärta, hjärna och varsamma händer

På toppen av det småländska höglandet, mitt i det trårika möbelriket finns vår fabrik. Sedan 1972 har vi specialiserat oss på bänkskivor till privat och offentlig miljö. Idag är vi en av landets ledande tillverkare av skräddarsydda bänkskivor och samarbetar både med de stora varumärkena samt de nischade snickerierna.



Trots en omfattande och tekniskt mycket avancerad produktion, så är bänkskivor fortfarande ett hantverk. Det mänskliga ögat upptäcker detaljer som maskiner inte ser, en varsam hand putsar fram den rätta sammetslena känslan. Någon tänker efter före.



Just eftertänksamheten är viktig. Det är så mycket som ska stämma – från mått och håltagningar till materialkombinationer och ytbehandling. Vi vet hur mycket tid, tanke och pengar som du har investerat i ditt nya kök – och vi vill att du ska känna dig trygg.

Med ett logistiskt utmärkt läge i järnvägsknuten Nässjö – precis i navet där öst möter väst – levererar vi snabbt och effektivt till våra kunder. Sedan 2016 ingår LG Collection i Pelly Group.

Materialval



Bänkskivan är detaljen som får ditt kök att skilja sig från alla andra. Genom att leka med material och strukturer kan du skapa ett dynamiskt och spännande uttryck.


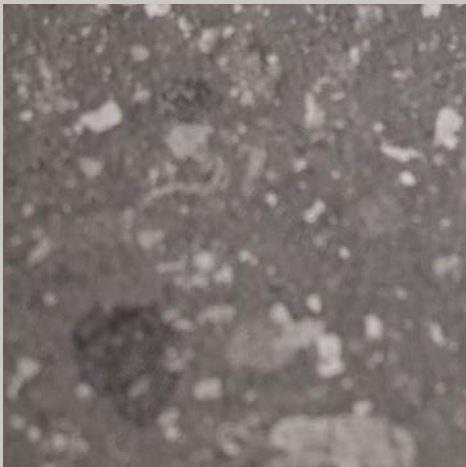

Det är få produkter vi ställer så höga krav på. Bänkskivan i köket ska klara det mesta. Vi diskar, lagar mat och använder den som avställningsyta i både väntade och oväntade sammanhang.

Laminat är det perfekta materialet för att kombinera design med ett slitåligt ytmaterial som kräver minimalt med underhåll. Laminat är både praktiskt och hygieniskt - en fördel när det gäller ytor som dagligen utsätts för slitage. Laminat finns i ett stort antal färger och mönster, ytor, tjocklekar och format. Laminat passar utmärkt såväl för inredning som för exteriör användning.

Kompaktlaminat utmärker sig genom att materialet endast bygger 12 mm, vilket ger en sober och stilren känsla. Kompaktlaminatets rena linjer harmonierar väl med den moderna köksdesignen. Precis som en vanlig laminatskiva är kompaktlaminat mycket tåligt och lätt att rengöra.

Massivträ är ett levande material som åldras med värdighet. En välskött bänkskiva i massivträ blir bara vackrare med åren, ett tidlöst val som kan varieras i det oändliga. Klassiska nordiska träslag som exempelvis ek får ett spännande uttryck med hjälp av ljusa och mörka ytbehandlingar. Om du vill ha en varm och naturlig känsla på din bänkskiva ska du välja en träskiva.








Laminat


Laminat är en kreativ frihet. Olika varianter av mönster, ytor och kulörer kan kombineras med kantlister och profiler till ett unikt uttryck. En hållbar och lättskött bänkskiva som sätter en personlig prägel på ditt kök.

Vi har många olika mönster i vårt sortiment och dessa går även att få som stänkpanel. Samtliga laminatbänkskivor går att få i 30 mm tjocklek och ett urval i 20 mm och 40 mm.


Laminat är ett slitstarkt material som är lätt att rengöra och som kräver minimalt underhåll. Genom att välja en laminatbänkskiva kan du skapa en harmonisk atmosfär som speglar din personliga stil och smak samtidigt som du får en hållbar och lättskött yta.

 Produktnyhet


 Produkter våra kunder ofta väljer samt utvalda trender och vad vi gillar lite extra




3063 Pebbles Midnight
Yta: Olympus



1009 Manhattan
Yta: MAT



6943F Virrvarr Silver
Yta: MAT



3043 Aperol
Yta: VE




3048 Cascia Granite Light
Yta: ST76



3057 Pietra Fanano Light
Yta: ST75




3052 Classic Concrete
Yta: SD




3016 Cento
Yta: FG



6247D Minerva Grey
Yta: FG



3033 Granat Skiffer Ljus
Yta: FG




3026 Grey Triestion
Terrazzo Yta: ST75



5002 Chromix Silver
Yta: ST16



3055 Jupiter Moon
Yta: VO




3045 Cascia Granite Dark
Yta: ST76



3064 Shadow Sand
Yta: Rio



3056 Pietra Fanano Dark
Yta: ST75




3039 Trasimeno Basalt
Yta: FG




9483F Ferro Grafite
Yta: ARD



7486D Zeus Antrazit
Yta: MP




3034 Ipanema Grå
Yta: FG



6945F Virrvarr Antracit
Yta: MAT




3060 Pebbles Seacoast
Yta: Olympus




3061 Dune Sand
Yta: Rio




3041 Jupiter Sand
Yta: VE



3059 Riverflow Light
Yta: Rio



9477F Marfil Cream
Yta: ARD



1008 Stone Grey
Yta: SD



3042 Tibet
Yta: VE



3062 Clay Sand
Yta: Annapurna



3025 Grey Siena Marble
Yta: ST87




3058 Titanite Sandbeige
Yta: ST78



3010 Chicago Concrete
Dark Yta: ST9



3046 Crick
Yta: GR



3047 Carniglia
Yta: VO




6696F Carrara Bianco
Yta: NDF




3006 Carrara Marble
Yta: MS




3460F Calacatta Marble
Yta: NDF




3038 Ipanema Vit
Yta: FG




1027D-HS Icy White
Yta: HS



2255F Polar White
Yta: MAT



1026D Kristall Vit
Yta: TC




3036 Svart Kaviar
Yta: SD




3054 Scivaro Slate
Yta: ST76



3030 Flash Black
Yta: VE



3017 Marmo Roma
Yta: VE



1003 Deep Black
Yta: SD



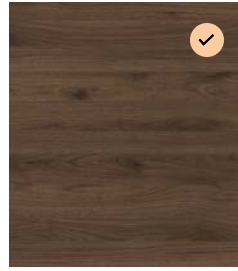
3053 Caviar Gold
Yta: SD



2028 Moiree Oak
Yta: NW



2020 Portland Ash Black
Yta: NW



2027 Okapi Walnut
Yta: NW




2026 Salisbury Elm Grey
Yta: NW



2012 Scandic Cherry
Light Yta: ML



2005 Natural Hamilton
Oak Yta: ST10



2024 Oljad Ek
Yta: NW



2025 Vicenza Oak Light
Yta: ST12



2019 Willow White
Yta: SD, Plywood

Skapa med kantlister & kantprofiler

Med kantlister och profiler kan du skapa en mer personlig bänkskiva. Låt kantprofilen kontrastera mot laminatet eller välj samma material och mönster för ett enhetligt uttryck. Ett medvetet val av profil ger skivan en extra dimension; rak, postformad eller fasad är bara några exempel.


ABS-list (rak kant) är standard på våra laminatskivor och dess främsta egenskap är flexibilitet och formbarhet. Listerna är slagtåliga och mycket slitstarka och kan böjas till så små radier som 30 mm. För en rundad kant på bänkskivan kan postformad kant väljas. Då följer laminatet i ett stycke och ger en mjukare framtoning.


Med en kantprofil i trä skapas en snygg finish på bänkskivan. Tillsammans med en bakkantlist i samma träslag skapas en helhet som vackert ramar in bänkskivan.


Vi har kantlister i olika träslag med olika ytbehandlingar. Dessutom har vi ett stort antal profiler som du kan välja mellan för att skapa en bänkskiva efter dina önskemål.

Oavsett om du vill ha ett mjukt och ljust intryck eller markerat och mörkt med mycket karaktär, så löser vi det. Valet är ditt.











Kompaktlaminat


Kompaktlaminatets rena linjer harmonierar väl med modern köksdesign. Materialet bygger endast 12 mm och förmedlar en tidlös elegans och minimalistisk estetik.

Skivan består av en kärna av impregnerat kraftpapper med en ovan- och undersida av högtryckslaminat. Precis som en vanlig laminatskiva är kompaktlaminat mycket tåligt och lätt att rengöra, vilket gör det till ett praktiskt och bekvämt val.


Kombinationen av stil och funktionalitet gör kompaktlaminat till ett utmärkt val för moderna kök som eftersträvar både skönhet och hållbarhet.



3050 Cento
(grå kärna)
Yta: CM




3049 Carrara Marble
(grå kärna)
Yta: CM



1026D Kristall Vit
(vit kärna)
Yta: SD




1002 Royal White
(svart kärna)
Yta: SD



7486D Zeus Antrazit
(svart kärna)
Yta: MP




3036 Svart Kaviar
(svart kärna)
Yta: SD



1200D Volcanic Black
(svart kärna)
Yta: MP



2902A-POL Svart Supermatt
(svart kärna)
Yta: POL







Stänkpanel i laminat


Låt bänkskivan klättra upp på väggen i form av en stänkpanel. Ett vackert och praktiskt alternativ till traditionella stänkskydd i kakel.

Med ett brett utbud av ytor, mönster och färger att välja mellan, kan du skapa en unik stil som passar perfekt till din köksinredning. Oavsett om du föredrar en glansig yta, en naturlig träfinish eller en lekfull mönsterdesign, finns det alternativ för olika smaker och preferenser.


Anpassa höjden på stänkpanelen efter önskemål och behov. Det ger en frihet att skapa en harmonisk och enhetlig design, där stänkpanelen blir en integrerad del av kökets estetik och funktionalitet.

Med enkel installation och minimalt underhåll är stänkpanelen ett snabbt, bekvämt och kostnadseffektivt sätt att förnya kökets utseende och samtidigt skydda väggarna från stänk och spill vid matlagning och disk.

Samtliga laminat går att få både som bänkskiva och stänkpanel, se laminatsortiment och nyheter sid. 10.









Kakellaminat

Med sin karakteristiska likhet med traditionellt kakel ger kakellaminat en känsla av elegans och klassisk design till bänkskivan.


Kakellaminat består av två lager laminat, där vi fräser ett spår i det översta laminatet till ett underlager som har ett utseende likt kakelfog. Denna detalj fångar ögat och ger en autentisk känsla av keramisk kakel, samtidigt som det behåller alla fördelar med laminat.

Installationen av kakellaminat är både smidig och praktisk. Genom att limma det direkt på väggen skapar du snabbt och enkelt en snygg och hållbar yta. Det är en perfekt lösning som passar lika bra i köket som till andra utrymmen, exempelvis tvättstugan.


Med kakellaminat får du inte bara ett vackert utseende utan också en hållbar och funktionell yta som är enkel att rengöra och underhålla.




Mönster: Fiskben
Laminat: Royal White



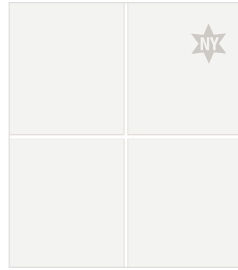
Mönster: Fjäll
Laminat: Royal White




Mönster: Vertikal
Laminat: Royal White




Mönster: 100x100 mm
Laminat: Royal White



Mönster: 150x150 mm
Laminat: Royal White



Mönster: 300x100 mm
Laminat: Royal White




Mönster: 200x100 mm
Laminat: Royal White



Mönster: Fiskben
Laminat: Manhattan




Mönster: Fjäll
Laminat: Manhattan




Mönster: Vertikal
Laminat: Manhattan



Mönster: 100x100 mm
Laminat: Manhattan



Mönster: 150x150 mm
Laminat: Manhattan



Mönster: 300x100 mm
Laminat: Manhattan




Mönster: 200x100 mm
Laminat: Manhattan




Mönster: Fiskben
Laminat: Stone Grey




Mönster: Fjäll
Laminat: Stone Grey



Mönster: Vertikal
Laminat: Stone Grey




Mönster: 100x100 mm
Laminat: Stone Grey



Mönster: 150x150 mm
Laminat: Stone Grey



Mönster: 300x100 mm
Laminat: Stone Grey




Mönster: 200x100 mm
Laminat: Stone Grey




Mönster: Fiskben
Vit högblank




Mönster: Fjäll
Vit högblank




Mönster: Vertikal
Vit högblank



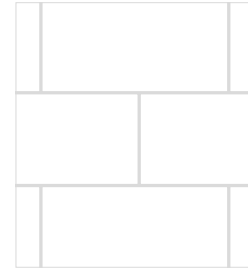
Mönster: 100x100 mm
Vit högblank



Mönster: 150x150 mm
Vit högblank



Mönster: 300x100 mm
Vit högblank




Mönster: 200x100 mm
Tegel Vit högblank



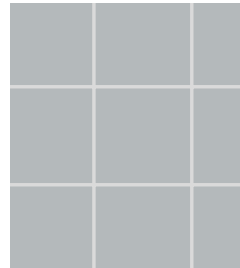
Mönster: Fiskben
Grå högblank




Mönster: Fjäll
Grå högblank



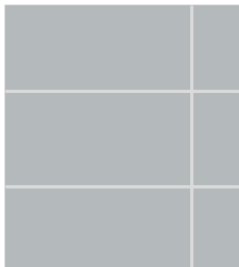
Mönster: Vertikal
Grå högblank




Mönster: 100x100 mm
Grå högblank



Mönster: 150x150 mm
Grå högblank




Mönster: 300x100 mm
Grå högblank




Mönster: 200x100 mm
Tegel Grå högblank



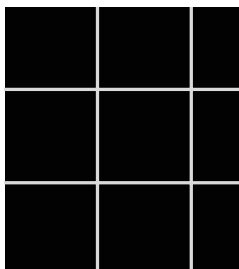
Mönster: Fiskben
Svart högblank




Mönster: Fjäll
Svart högblank



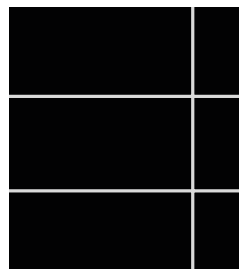
Mönster: Vertikal
Svart högblank




Mönster: 100x100 mm
Svart högblank



Mönster: 150x150 mm
Svart högblank






Mönster: 300x100 mm
Svart högblank



Mönster: 200x100 mm
Tegel Svart högblank







Stänkpanel i glas



Stänkpanel i härdat glas ger en stark och hållfast produkt som samtidigt utstrålar elegans och enkelhet.

Glas är en naturprodukt som består av kvartssand, kalk och soda. Det är ett material med tidlös skönhet som passar in i en mängd olika inredningsstilar.

Vår stänkpanel i glas finns tillgänglig som ofärgat.



Ofärgat









Massivträ

Om du vill ha en varm och naturlig känsla ska du välja en bänkskiva i massivträ. I vårt sortiment finns många fina träslag som dessutom kan varieras med hjälp av olika ytbehandlingar. Att tänka på är att massivträskivor kräver ett visst underhåll. Vi rekommenderar hårdvaxolja, för minsta möjliga underhåll och bästa livslängd på din bänkskiva.

Trä är ett tidlöst val som kan varieras i det oändliga. Klassiska nordiska träslag som exempelvis ek får ett spännande uttryck med hjälp av ljusa och mörka ytbehandlingar. Valet av träslag, ytbehandling och kantprofil gör skivan personlig.

Vi arbetar endast med trä av hög kvalitet och känt ursprung. I dag är ca 90% av allt vårt massivträ FSC- eller PEFC-märkt. Vi använder hårdvaxolja som standardbehandling.



0031 Ek
Ebenholts Dekorvax



0031 Ek
Hårdhet: 3,8 Brinell



0031 Ek
Vit Dekorvax



0031 Ek
Snö Dekorvax



0031 Ek
Skiffergrå Dekorvax




0031 Ek
Granitgrå Dekorvax



0031 Ek
Svartbets



0036 Vintage Ek
Borstad yta



0367 Svart Ek
Hårdhet: 3,9 Brinell

Svart Ek är en behandling som ger en genomfärgad skiva, där färgen skiftar mellan svart och brunt. Svart Ek behandlas med Ebenholts Dekorvax. Träets naturliga skiftningar framträder.

Svartbets är en betts som ger en helt svart yta (ej genomfärgat) där träets ådringar framträder. Ytan skyddas av Hårdvaxolja.



4031 Ek Helstav
Hårdhet: 3,8 Brinell



4031 Ek Helstav
Snö Dekorvax



4031 Ek Helstav
Vit Dekorvax



4031 Ek Helstav
Skiffergrå Dekorvax



4031 Ek Helstav
Granitgrå Dekorvax



4031 Ek Helstav
Ebenholts Dekorvax



4367 Svart Ek Helstav
Hårdhet: 3,8 Brinell



0065 Kärnask
Granitgrå Dekorvax



0065 Kärnask
Hårdhet: 4,0 Brinell



0065 Kärnask
Vit Dekorvax



0065 Kärnask
Skiffergrå Dekorvax



0061 Ask
Hårdhet: 3,5 Brinell



0061 Ask
Vit Dekorvax



0061 Ask
Skiffergrå Dekorvax



0061 Ask
Granitgrå Dekorvax



0061 Ask
Ebenholts Dekorvax



0063 Thermoask
Hårdhet: 3,1 Brinell



0011 Bok
Hårdhet: 3,4 Brinell



0011 Bok
Vit Dekorvax



0011 Bok
Ebenholts Dekorvax



0021 Björk
Hårdhet: 2,4 Brinell



0021 Björk
Vit Dekorvax



0363 Amerikansk Valnöt
Hårdhet: 3,5 Brinell

Skapa en stilfull finish

Med genomtänkta detaljer som bakkantlist, brolösning och kantprofiler kan du anpassa din bänkskiva för att ge köket en elegant och personlig touch.


Förläng bänkskivan med en **bakkantlist** mot väggen. En vacker detalj som kompletterar köksdesignen och ger en stilfull finish.

Brolösning är en detalj som förhöjer helheten och ger ditt kök ett genomtänkt och bearbetat uttryck. Att ha en brolösning på en fristående köksö är ett trevligt sätt att rama in och binda samman ett kök. Lösningen kan också användas tvärtom; för att bryta av och skapa dynamik.

Kantprofilen ger bänkskivan karaktär och stil. Vi har många kantprofiler att välja mellan, allt för att kunna skapa en unik bänkskiva. Alla kantprofiler finns på vår hemsida.











EASY

EASY är sortimentet för proffs och alla som gillar att fixa själva! Samtliga bänkskivor och stänkpaneler är i fasta mått. Skivorna har flera användningsområden så som till kök, tvättstuga, hobbyrum och förvaring.

EASY finns i laminat och massivträ samt ett kakellaminat. De är smidiga och enkla att montera. Vi har lösningen oavsett om du har färdiga stommar eller om bänkskivan behöver stöd; detta med hjälp av våra konsoler och vinkelbeslag.

Laminatbänkskivan har två möjliga framkanter. Ena långsidan har en rak kant och den andra en postformad (rundad) kant. Du väljer själv vilken framkant som ska synas.

Stänkpanelerna finns i samma mönster som bänkskivorna och ger ett enhetligt utseende tillsammans.

Kakellaminat ger ett mer traditionellt utseende ihop med bänkskivan. Vid montering sparar du tid jämfört med att tex kakla då kakellaminatet smidigt limmas på väggen. Stänkpanelen kapas i önskad höjd.

Trä är ett levande material som åldras med värdighet. En välskött bänkskiva i massivträ blir bara vackrare med åren.



2028 Moiree Oak
Yta: NW
Mått: 3020x610x30 mm



2024 Oljad Ek
Yta: NW
Mått: 3020x610x30 mm




3051 Tibet
Yta: FG
Mått: 3020x610x30 mm



3052 Classic Concrete
Yta: SD
Mått: 3020x610x30 mm



3016 Cento
Yta: FG
Mått: 3020x610x30 mm



3033 Granat Skiffer Ljus
Yta: FG
Mått: 3020x610x30 mm



3006 Carrara Marble
Yta: SM
Mått: 3020x610x30 mm



3053 Caviar Gold
Yta: SD
Mått: 3020x610x30 mm



3037 Svart Kaviar
Yta: SM
Mått: 3020x610x30 mm



3031 Flash Black
Yta: FG
Mått: 3020x610x30 mm




7486D Zeus Antrazit
Yta: MP
Mått: 3020x610x30 mm




6945F Virrvarr Antracit
Yta: MAT
Mått: 3020x610x30 mm




6943F Virrvarr Silver
Yta: MAT
Mått: 3020x610x30 mm



0209D Royal White
Yta: VV
Mått: 3020x610x30 mm



1026D Kristall Vit
Yta: TC
Mått: 3020x610x30 mm



0100/80-HG 300x100
Kakellaminat Vit
Yta: Högblank
Mått: 3020x600x11 mm



0010 Bok Massivträ
Format:
3020x620x27 mm
3020x900x27 mm




0030 Ek Massivträ
Format:
3020x620x27 mm
3020x900x27 mm



Att byta bänkskiva - steg för steg

EASY är lösningen för alla som vill förenkla sina projekt med färdiga bänkskivor och stänkpaneler i fasta mått. Att byta bänkskiva själv går jättebra och kan med fördel kombineras med att ta hjälp av en erfaren hantverkare.

Viktigt är att måtten blir rätt - så att den nya skivan passar befintligt kök. Att byta bänkskiva förändrar hela upplevelsen, både funktionellt och estetiskt. En enkel förändring som gör stor skillnad.





1. Markeringar på bänkskivan

Rita såglinjer med en mjuk blyertspenna på ovansidan om du ska använda handsåg och på undersidan om du ska använda elektrisk såg.



3. Montera kantlist

Placera kantlisten centrerad mot sidan som ska listas. Lägg ett rent papper mellan kantlist och strykjärn. Kantlisten är försedd med ett smältlim. Stryk/pressa med strykjärn på medelvärmes tills kantlisten fäster tätt mot underlaget. Stryk ej för länge, då upphör limmets effekt. Pressa därefter på kanten med ett hårt och jämnt föremål och låt svalna.



2. Såga bänkskiva

Med fintandad handsåg sågar du med laminatsidan uppåt. Med elektrisk cirkelsåg eller sticksåg, sågar du med laminatsidan nedåt. Börja såga från framkanten. Lägg sedan skivan på plats för att se att den passar. Underlaget ska vara stadigt så att skivan inte brister. Hönskarvar 90 grader utförs normalt med en Alu PF-profil. Kortsida som ansluter mot diskbänksplåt, eller där det finns risk att den utsätts för vatten, ska skyddas med en sidoavslutningslist av aluminium.



4. Överskjutande kantlist

Överskjutande melaminkantlist filas av med metallfil, i rörelse med tryck snett inåt skivan och något vinklad mot kanten så att ytan ej repas. Sandpapper kan användas men då är det mycket lätt att ytan repas. Överskjutande ABS-kantlist ska först skäras bort och sedan filas.



5. Mall för ursågning

Ursågningar för diskho, spishäll m.m. gör du säkrast genom att först tillverka en mall. Märk bänkskivan enligt mallen med mjuk blyertspenna. Urtag måste placeras minst 50 mm från kant eller annat uttag.




7. Ursågning

Såga med elektrisk såg eller med fintandad hand-såg.



6. Förbered ursågning

Borra först hål i samtliga hörn med ett borr på minst 12 mm i diameter. Borra alltid från ovasidan av skivan.



8. Försegling

Försegla alla råa kanter då de är mycket känsliga för fukt. Använd fuktspärr för våtrum, eller klarlack. Tänk på att även försegla ev. hål för blandare. Montering av diskho och blandare utförs enligt anvisningar från leverantör. Vid anslutning till vattenrör/avlopp är det bra att ta hjälp av en VVS-installatör.



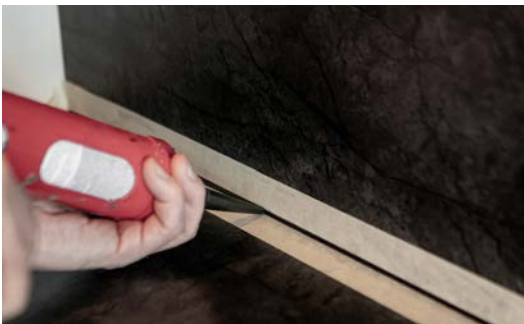
9. Montera bänkskiva

Skivan fästs underifrån med skruv i framkant och bakkant. Skivan får aldrig limmas fast. Borra hål i underlaget på var 60:e cm utmed skivans längd och skruva fast. Även skivans ändrar ska fästas.



11. Såga stänkpanel

Borra och såga stänkpanel enligt tidigare anvisningar för bänkskiva. Tänk på att vid ursågningar för eluttag mm, ha tillräckligt med avstånd mellan urtagen så att inte någon del av panelen bryts eller får sprickor under monteringen.




13. Täta

Lägg silikon runt om panelen. Se till att det blir helt tätt så att vatten inte kan tränga in bakom skivan.



10. Värme- och fuktskydd

Tänk på att köpa ett värme-/fuktskydd mot diskmaskin, t.ex. Alu-tape, som monteras på undersidan av bänkskivan där diskmaskinen är placerad.



12. Montera stänkpanel

Limma väggen med monteringslim. Placera stänkpanelen och kontrollera att panelen hamnar i våg. Lämna gärna ett mellanrum på 3 mm mellan panel och bänkskiva. Har du överskåp bör du ha ett mellanrum på 5 mm mellan panel och överskåp.

Före



Efter







Diskhoar & Blandare

Diskhon är en viktig detalj i köket. Den ska vara funktionell men också estetiskt tilltalande. Med vårt breda urval av diskhoar kan du enkelt förverkliga dina köksidéer och vi tar ansvar för underlimningen - för perfektionens skull.

När det kommer till blandaren är det enkla ofta det vackra. En diskret men vacker och välbalanserad blandare förhöjer känslan köket.

I vårt sortiment av diskhoar och blandare finns olika modeller, färger och former. På kommande sidor visar vi urval från vårt sortiment och ger tips på några saker du kan tänka på när du ska välja diskho och blandare.

 Nyheter

 Produkter våra kunder ofta väljer samt utvalda trender och vad vi gillar lite extra

Hela sortimentet finns på www.lgcoll.se



Funktion


Blandaren tillsammans med diskhon är en av de viktigaste detaljerna i köket som vi använder varje dag. Både utseende och funktion är av stor betydelse.

Förutom design är det viktigt att välja en blandare som passar diskhons storlek. Till en stor diskho är det med fördel att välja en blandare med stor räckvidd, alternativt en blandare med utdragbar pip. En blandare med utdragbar pip ger åtkomst i hörnen av diskhon och förenklar rengöring av både disk och diskho. En högre blandare underlättar att fylla vatten i stora grytor och diska ugnsplåtar. Samtliga blandare i vårt sortiment har inbyggd diskmaskinsavstängning.

Färg och form

Från matt eller kromad till guld eller svart – mjukt rundad eller stilrent rak - det finns en blandare för varje kök och smak. När det kommer till blandare är det enkla ofta det vackra. En diskret men vacker och välbalanserad blandare förhöjer känslan köket.

Samtliga blandare i vårt sortiment är tillverkade i rostfritt stål, även de blandare som finns i Gold och Antracit då dessa är PVD-behandlade utanpå det rostfria stålet. Färgen Black har en avancerad pulverlackad yta. Blandare i rostfritt stål har många fördelar: Materialet är hållbart, hygieniskt och återvinningsbart. Fritt från bly. Rostfritt utsöndrar inga skadliga ämnen.





Decosteel
DecoZenith Antracit
Storlek: H380 D215
Diskmaskinsavstängning
och utdragbar pip



Decosteel
DecoRoyal Black
Storlek: H418 D210
Diskmaskinsavstängning
och utdragbar pip



Decosteel
DecoPassion Rostfri
Storlek: H396 D203
Diskmaskinsavstängning





Enkel- eller dubbelho?

Rymliga diskhoar underlättar, särskilt när du hanterar stora grytor och bakplåtar. För att maximera användarvänligheten med en stor enkelho rekommenderas en blandare med en utdragbar pip. Denna smarta funktion underlättar att skölja rent hon och komma åt rester som ligger i hörnen.

En dubbelho är ett bra val för dig som håller på med många saker samtidigt i köket, som att skölja sallad och samtidigt behöver någonstans att ställa använda kastruller. Vill man ha dubbelho finns det också olika varianter, med antingen två lika stora hoar eller med en större och en lite mindre ho.

Skåpmåttet avgör hur stor diskho du kan ha, vanliga mått på diskskåp är 600 mm och 800 mm.

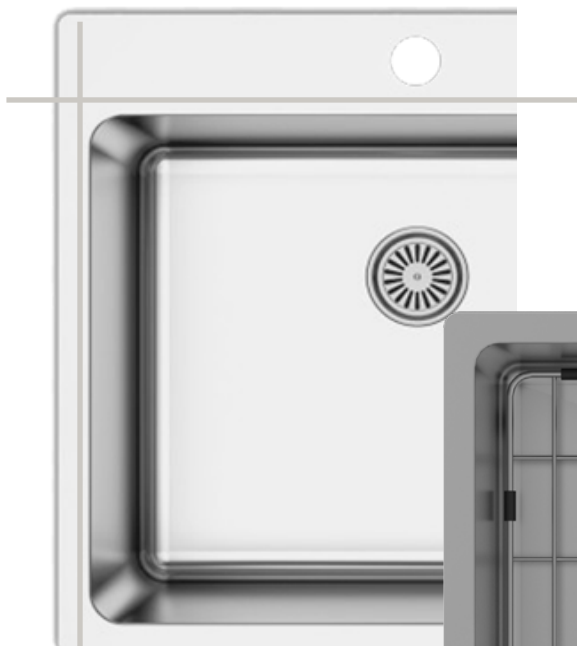
Andra funktioner

Det har blivit en allt större efterfrågan på diskhoar med låg mellanvägg och det är kanske inte så konstigt. Du får funktionen av en dubbelho, men kan med enkelhet diska stora plåtar utan att det känns böjigt och trångt. Handdiskar du mycket och vill att disken ska stå och självtorka kan en diskho med avställningsyta vara ett bra alternativ. Då rinner vattnet ner direkt i hon när disken står och torkar.

För att förlänga livslängden på en bänkskiva i laminat eller massivträ rekommenderar vi diskhoar med blandarplåt, även kallad Tap-wing. Istället för att borra ett kranhål i bänkskivan monteras blandaren direkt i diskhon.



✓ Decosteel SQ50 Tap-wing
Skåpstorlek: 600



✓ ☆
Decosteel Di Art
Platinum 53
Skåpstorlek: 600



Decosteel DI Combo Slim
Tap-wing 3420/2034
Låg mellanvägg
Skåpstorlek: 600



✓
Franke Maris MRG
210/110-52 TL
Fragranite Oyster
Skåpstorlek: 600

✓
Franke Maris Maris
MRX 210-50
Skåpstorlek: 600

✓
Franke Maris MRG
210/110-52 TL
Fragranite Coffee
Skåpstorlek: 600



Intra Nivis D112
Skåpstorlek: 800



Intra Baltic 500TH
Skåpstorlek: 600



Intra Omnia
600SF
Skåpstorlek: 600





Känsla & färg

Olika färger kan skapa helt olika känslor i ett kök. En färg av ljus ton kan kännas harmonisk, medan samma färg i en skarpare nyans kan uppfattas tvärtemot. Att välja en varmare nyans eller en kallare beror mycket på ljus från fönster, belysning och vilken känsla man vill uppnå.

Jordnära nyanser förblir en tidlös favorit och förankrar köket i en atmosfär av värme och naturlighet. Dessa färger, inspirerade av jorden själv, skapar en känsla av harmoni och trygghet i köksmiljön. De djupa bruna, varma beige och jordiga tonerna ger en känsla av samhörighet med naturen, vilket ger en fridfull oas mitt i det moderna livets hektiska tempo.

Inspiration

För att lyfta fram det bästa av både naturens skönhet och modern design erbjuder vi en perfekt kombination av vår massivträskiva Ek Ebenholts och diskhoan Franke Maris Oyster, som tillsammans ger en tidlös och naturlig charm med en känsla av värme och elegans.

Förutom stil skiljer våra lösningar sett till prisbild och funktion. Vi har bänkskivor i olika prisklasser. Diskhoar finns med olika material, kulörer, mellanväggar och ventiler. Blandare finns i olika kulörer och med komplement som utdragbar pip.



 Nyheter

 Produkter våra kunder ofta väljer samt utvalda trender och vad vi gillar lite extra

Hela sortimentet finns på www.lgcoll.se



Massivträ 0031 Ek Ebenholts
Franke Maris MRG 210-52 TL
Fragranite Oyster
Decosteel DecoPassion Rostfri



Laminat Tibet 3042
Franke Smart SRX 210-50TL
Decosteel DecoZenith Antracit




Laminat Ipanema Vit 3038
Intra Baltic 745D-LWT, låg mellanvägg
Decosteel DecoZenith Rostfri



Laminat Carrara Bianco 6696
 Intra Baltic 770SXH-LWT, låg mellanvägg
 Decosteel DecoZenith Rostfri



Laminat Pebbles Seacoast 3060
 Franke Maris MRG
 210/110-52 TL
 Fragranite Coffee
 Decosteel DecoPassion Rostfri



Laminat Cascia Granite Dark 3045
 Decosteel Di Art Platinum 73
 Decosteel DecoZenith Antracit



Massivträ 0065 Kärnask Granitgrå Dekorvax
Franke Maris MRX 210-50
Decosteel DecoPassion Rostfri



Laminat Carniglia 3047
Intra Baltic 500TH
Decosteel DecoZenith Rostfri



Laminat Pietra Fanano Light 3057
Decosteel SQ50 Tap-wing
Decosteel DecoRoyal Black



Bänkskivor i privat och offentlig miljö

Hos oss finns en unik kunskap om bänkskivor, stänkpaneler och andra ytor som hör köket till. Vi har inspirerande material för såväl dig som arbetar inom projekt- och byggbranschen, är föreskrivare eller arkitekt.

Med egen tillverkning av bänkskivor och stänkpaneler kan vi säkerställa både kvalitet och leveranssäkerhet och ser alltid till att slutresultatet blir det bästa. Vi har vår produktion i Småland med ett hjärta som klappar för detaljerna.

Materialen vi använder är mångsidiga och kan anpassas till en rad olika användningsområden för att skapa enhetliga och sammanhängande ytor som förhöjer helhetsintrycket av ditt projekt.

Förutom bänkskivor kan vårt material användas till att skapa fönsterbänkar, hyllor, bordsskivor och mycket mer. Dess mångsidighet gör det till ett idealiskt val för både privata och kommersiella projekt inom arkitektur och design.

